

Documentatielijst

Documenttype	Blad	Omschrijving	Rev.
A	0	Documentatielijst	
0	Documentatielijst	2 LUCHTSTROOMSCHEMA HIMOD 32UA	
0	Documentatielijst	3 KOELKRING HIMOD 32UA	
1	ELEKTRISCHE SPECIFICATIES	4 ELEKTRISCHE SPECIFICATIES	
2	ELEKTRISCH SCHEMA	5 VOEDING	
2	ELEKTRISCH SCHEMA	6 VOEDING HULPSYSTEMEN	
2	ELEKTRISCH SCHEMA	7 VOEDING HULPSYSTEMEN	
2	ELEKTRISCH SCHEMA	8 Circuit's hulpsystemen:	
2	ELEKTRISCH SCHEMA	9 Circuit's hulpsystemen:	
2	ELEKTRISCH SCHEMA	10 Circuit's hulpsystemen:	
2	ELEKTRISCH SCHEMA	11 Circuit's hulpsystemen:	
2	ELEKTRISCH SCHEMA	12 Circuit's hulpsystemen:	
2	ELEKTRISCH SCHEMA	13 Circuit's hulpsystemen:	
2	ELEKTRISCH SCHEMA	14 Circuit's hulpsystemen:	
2	ELEKTRISCH SCHEMA	15 Circuit's hulpsystemen:	
2	ELEKTRISCH SCHEMA	16 ALARM DOORWELDENEN	
2	ELEKTRISCH SCHEMA	17 REGELPRINT	
3	Kastinndeling	18 Kastinndeling	
3	Kastinndeling	19 ACHTERZIJDE LCD DISPLAY	
4	ONDERDELENLIJST	20 ONDERDELENLIJST	
4	ONDERDELENLIJST	21 ONDERDELENLIJST	
C			
B			
D			
E			
F			

Code draadkleuren	
ZWART	Vermogen
ROOD	Hulpsystemen 24VAC
DONKERBLAUW	Hulpsystemen 24VDC
GEEL/GROEN	Aarding

Code REFERENTIE: / 3 . 6

Blad ↙ ↘ Kolom

- OPTIE 0: VENTILATOR KOELER
- OPTIE 1 VENTILATOR KOELER (RECIRCULATIE MET VERSE LUCHT)
- OPTIE 2 VENTILATOR KOELER MET VRIJE KOELING
- OPTIE 3 VENTILATOR KOELER MET VRIJE KOELING EN AFZUGVENTILATOR

Klant: KPN TELECOM B.V.
 TYPE UNIT: HIMOD 32UA (30kW KOELVERMOGEN)
 OPTIE:0-1
 ELECTRISCHE VOEDING : 3 400 V+PE 50HZ
 LEVERANCIER: LENNOX BENELUX B.V.

watergoorweg 87 postbus 1028
 3861MA NIJKERK 38608A NIJKERK
 TEL:033-2471 800 FAX: 033-2459220

a	Datum	17.06.2000	Naam elektrisch schema	Code	320486	0-1	400 Vac	50 Hz	0 Documentatielijst
b	Handtekening	T.A.	HIROSS S.A.	C01105EB3B		HIMOD 32UA (30kW KOELVERMOGEN)	File:	320486B	Documentatielijst
c	Contr.	S.B.							Blad 1 van 21
d	Wijziging	Datum	Voorzchr.	EM0200-1	Vervangen voor	Dorsprong			

ELEKTRISCHE SPECIFICATIES

A) VENTILATOR 1-2

Un 400 3-50Hz
No.2 Pa 2,3kW
Ia 4,5A 1260rpm cosf=0,85

B) COMPRESSOR 1-2

Un 400 3-50Hz (FLA)
Pa 4,47kW Ia 9,6A cosf=0,79

ELECTRISCHE VOEDING VANAF: KAST... GROEP ...
DRIE FASEN + NULLEIDER + AARDING (PE) 400V 50Hz

Standard version (A+B) 4x6mm² + PE 6mm²

DIT SCHEMA IS UITGEVOERD VOLGENS DE EUROPESE STD EN60204-1

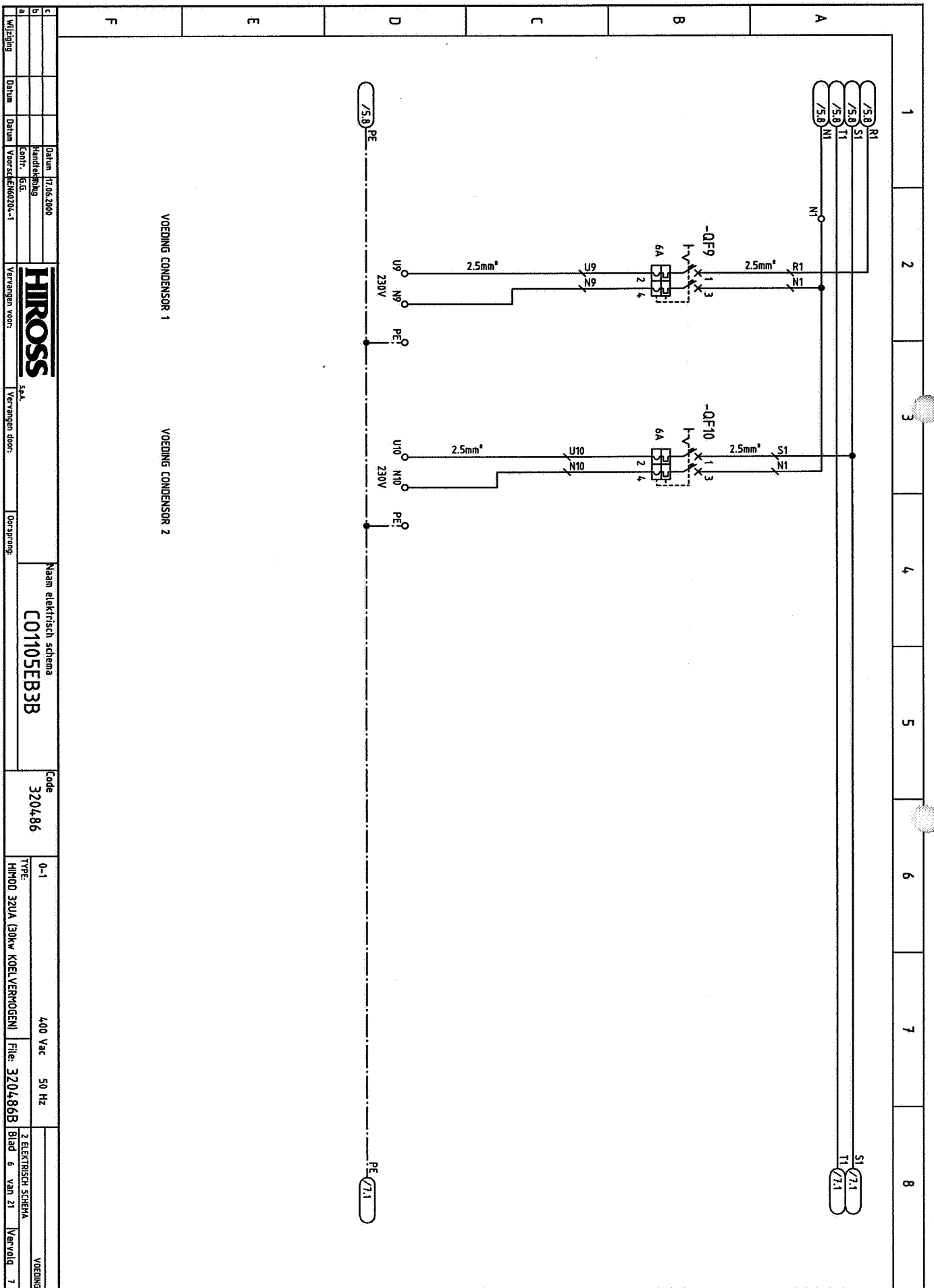
a	Wijziging	Datum	Datum	Datum	17/06/2000	Handtekening	Contr. S.G.	Voorstelsnr	EN60204-1	Vervangen voor:	Naam elektrisch schema	Code	0-1	400 Vac	50 Hz	1	ELEKTRISCHE SPECIFICATIES
b											HIROSS S.p.A.	320486				4	ELEKTRISCHE SPECIFICATIES
c																21	



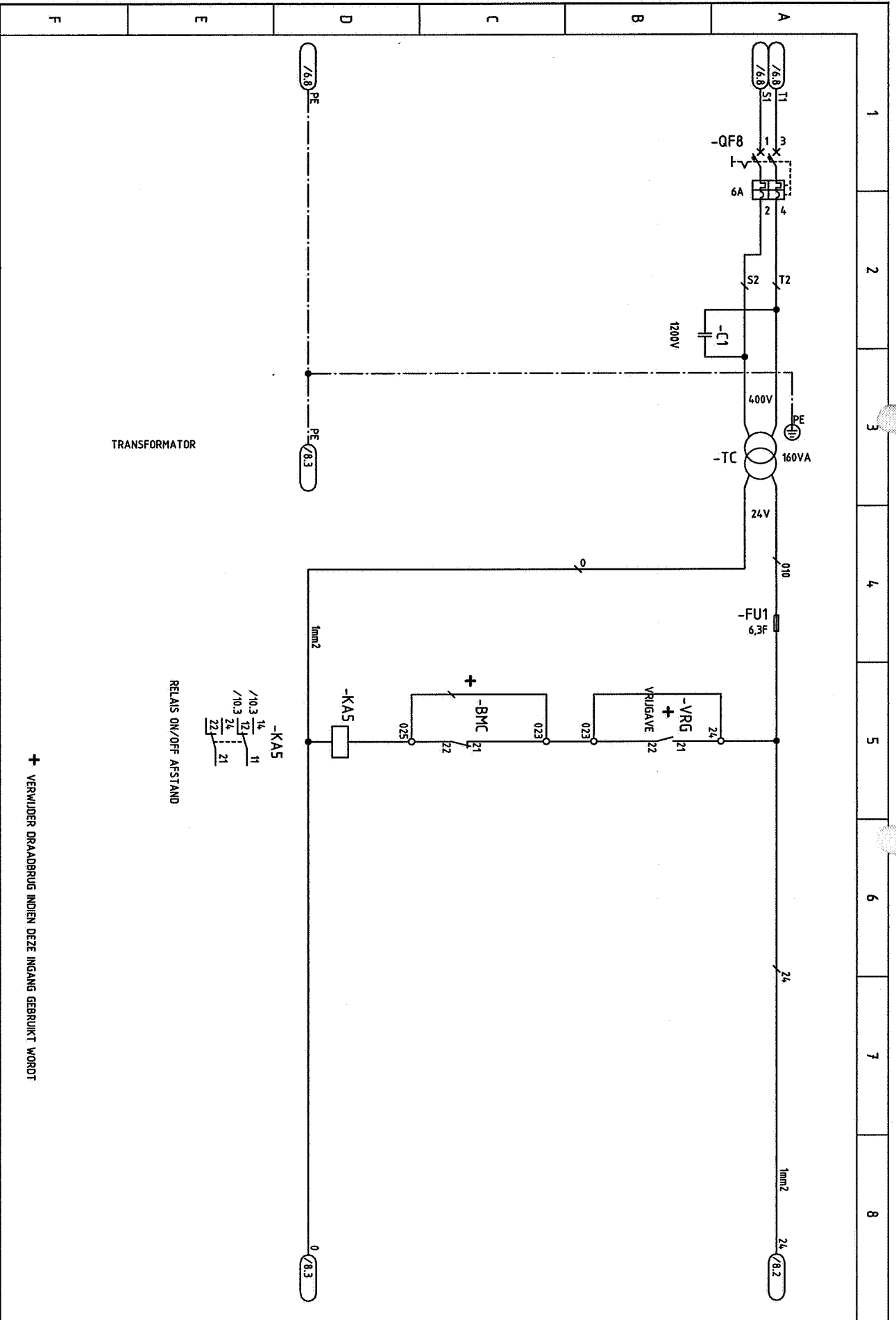
C01105EB3B

TIPO: HINDO 32UA (30kW KOELVERMOGEN) File: 320486B

Blad 4 van 21

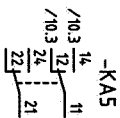


a		b		c		d		e		f	
Wijziging	Datum	Datum	Handtekening	Datum	Handtekening	Datum	Handtekening	Datum	Handtekening	Datum	Handtekening
Verenigen voor:		Verenigen door:		Dorsprong:		Naam elektrisch schema		Code		TYPE:	
Verenigen voor:		Verenigen door:		Dorsprong:		C01105EB3B		320486		0-1	
Verenigen voor:		Verenigen door:		Dorsprong:		C01105EB3B		320486		HIMOD 32UA (30kW KOELVERMOGEN)	
Verenigen voor:		Verenigen door:		Dorsprong:		C01105EB3B		320486		400 Vac 50 Hz	
Verenigen voor:		Verenigen door:		Dorsprong:		C01105EB3B		320486		2 ELEKTRISCH SCHEMA	
Verenigen voor:		Verenigen door:		Dorsprong:		C01105EB3B		320486		Blad 6 van 21	
Verenigen voor:		Verenigen door:		Dorsprong:		C01105EB3B		320486		Nervaja 7	

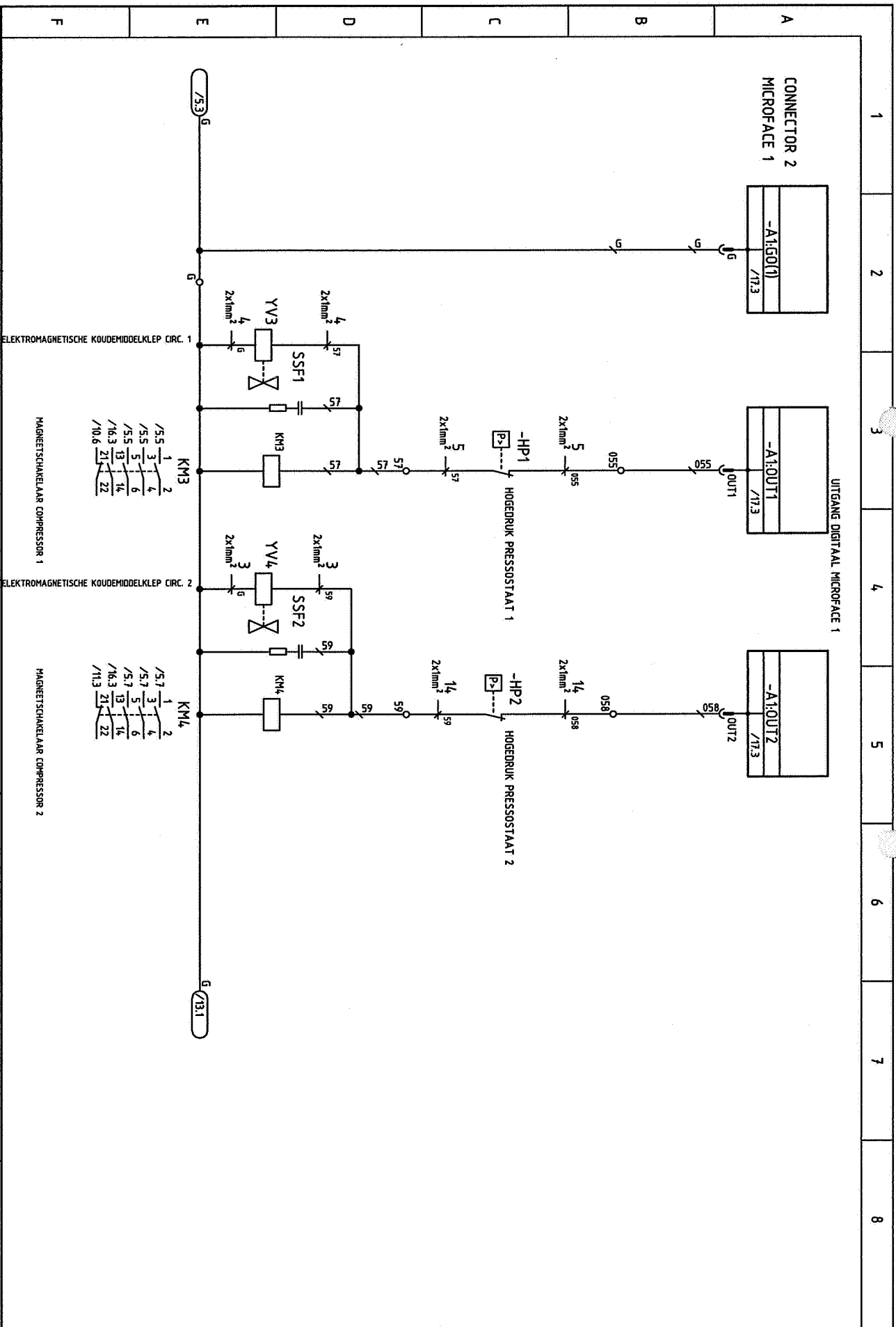


+ VERWIDDER DRAADBRUG INDIEN DEZE INGANG GEBRUIKT WORDT

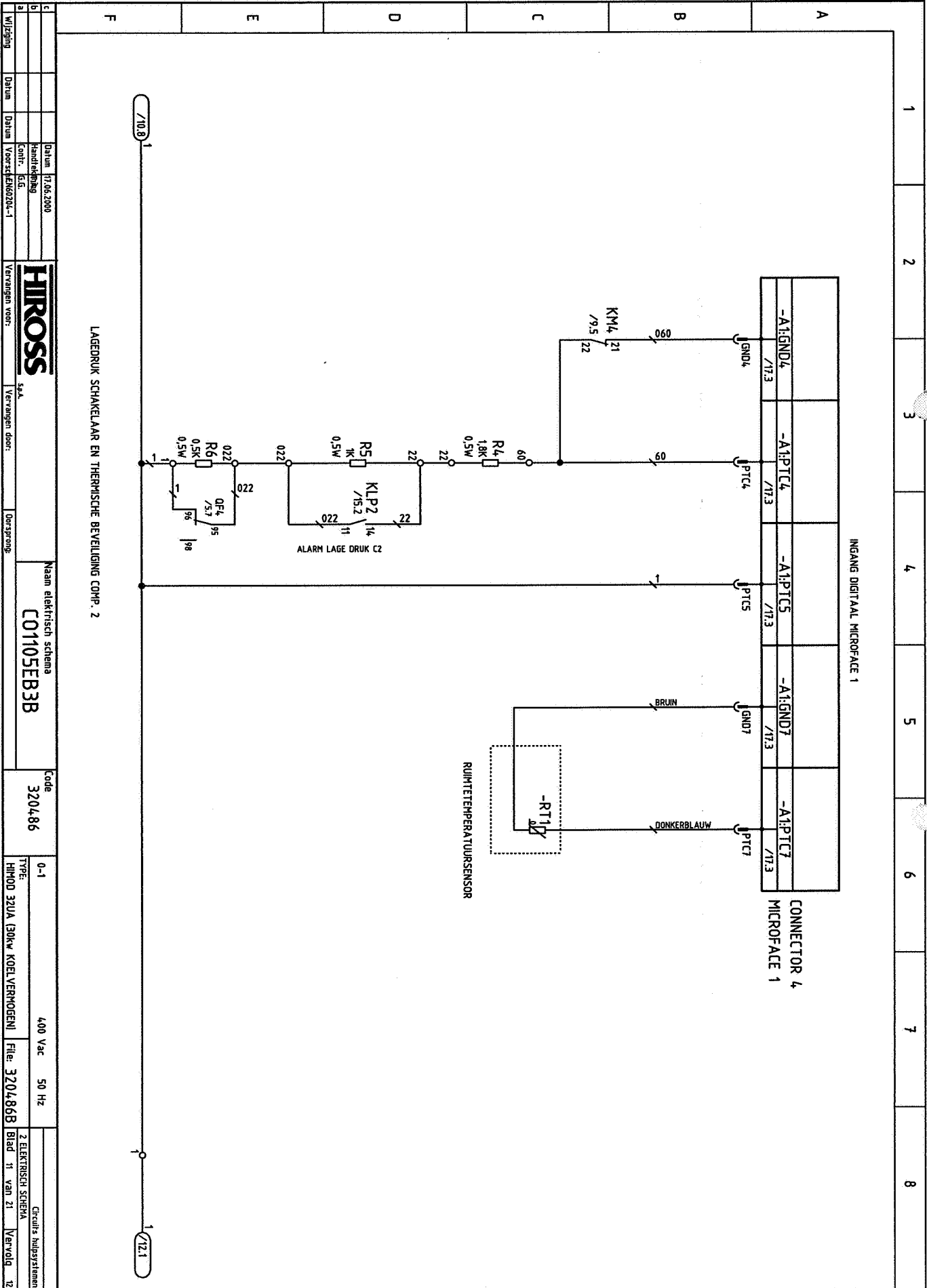
RELAIS ON/OFF AFSTAND



a		b		c		d		e		f	
Wijziging	Datum	Datum	Handtekening	Datum	17.06.2009	HIROSS		Naam elektrisch schema		Code	
			Contr. G.G.			s.a.		C01105EB3B		320486	
			Voorselectie: 0204-1			Verzorgd door:		0-1		400 Vac	50 Hz
						Dorsprong:		TYPE:		2 ELEKTRISCH SCHEMA	
								HIHOD 321A (30kW KOELVERMOGEN)		File:	320486B
								Blad		7	van 21
								Verzorgd		8	



Datum: 17.06.2000		Handtekening:		Code: 320486		0-1		400 Vac		50 Hz	
Handtekening:		Handtekening:		Naam elektrisch schema: C01105EB3B		TYPE: H10D 32UA (30kW KOELVERMOGEN)		File: 320486B		Circuit's hulpstroom:	
Date: 17.06.2000		Date: 17.06.2000		Vervangen voor: HIROSS		Vervangen door: 54A		Dorsprong:		Blad 9 van 21	
Verstelnummer: 0204-1		Verstelnummer: 0204-1		Vervangen voor: HIROSS		Vervangen door: 54A		Dorsprong:		Nerveldig: 10	

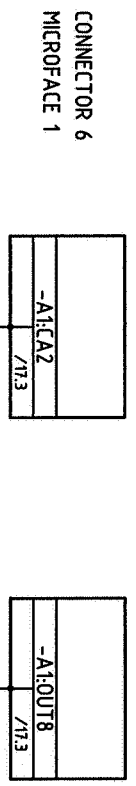


LAGERDRUK SCHAKELAAR EN THERMISCHE BEVEILIGING COMP. 2

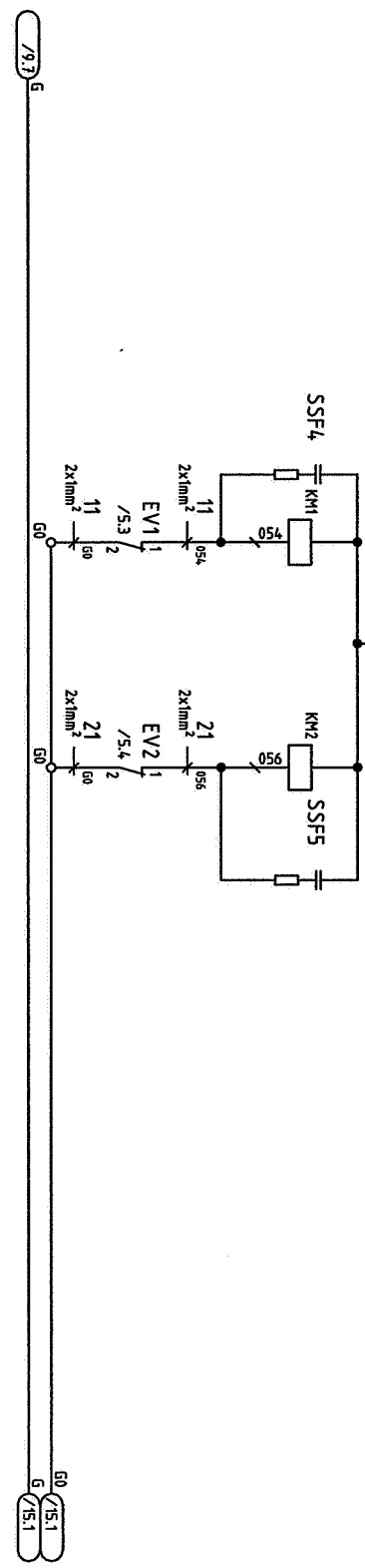
a		b		c	
Wijziging	Datum	Datum	Datum	Datum	Datum
Handtekening		Handtekening		Handtekening	
Contr. S.G.		Contr. S.G.		Contr. S.G.	
Voortst. EN0204-1		Voortst. EN0204-1		Voortst. EN0204-1	
Verzorgd door:		Verzorgd door:		Verzorgd door:	
S.A.L.		S.A.L.		S.A.L.	
Verzorgd door:		Verzorgd door:		Verzorgd door:	
Omschrijving:		Omschrijving:		Omschrijving:	
Naam elektrisch schema		Naam elektrisch schema		Naam elektrisch schema	
C01105EB3B		C01105EB3B		C01105EB3B	
Code		Code		Code	
320486		320486		320486	
TYPE:		TYPE:		TYPE:	
0-1		0-1		0-1	
HIJDO 32UA (30kW KOELVERMOGEN)		HIJDO 32UA (30kW KOELVERMOGEN)		HIJDO 32UA (30kW KOELVERMOGEN)	
File: 320486B		File: 320486B		File: 320486B	
Blad		Blad		Blad	
51 van 21		51 van 21		51 van 21	
Vervolg		Vervolg		Vervolg	
12		12		12	
Circuit's hulpsysteem		Circuit's hulpsysteem		Circuit's hulpsysteem	

1 2 3 4 5 6 7 8

UITGANG DIGITAAL MICROFACE 1



/5.3 61



- KM1
 - /5.3 1
 - /5.3 3
 - /5.3 5
 - /5.3 6
 - /16.2 13
 - /16.2 14
- KM2
 - /5.5 1
 - /5.5 3
 - /5.5 5
 - /5.5 6
 - /16.2 13
 - /16.2 14

MAGNETSCHAKELAAR VENTILATOR 1 MAGNETSCHAKELAAR VENTILATOR 2

Datum: 17.06.2000		Naam elektrisch schema: C01105EB3B		Code: 320486		0-1		400 Vac		50 Hz		2 ELEKTRISCH SCHEMA	
Handtekening		Hiross		C01105EB3B		HINDO 320A (30kVA KOELVERMOGEN)		File: 320486B		Blad 13		van 21	
Contr. G.G.		Vervangen voor:		Dorsprong:		TYPE:		File: 320486B		Blad 13		van 21	
Voorselectienummer: 020A-1		SZA		Vervangen door:		HINDO 320A (30kVA KOELVERMOGEN)		File: 320486B		Blad 13		van 21	
Wijziging		Datum		Datum		Datum		Datum		Datum		Datum	

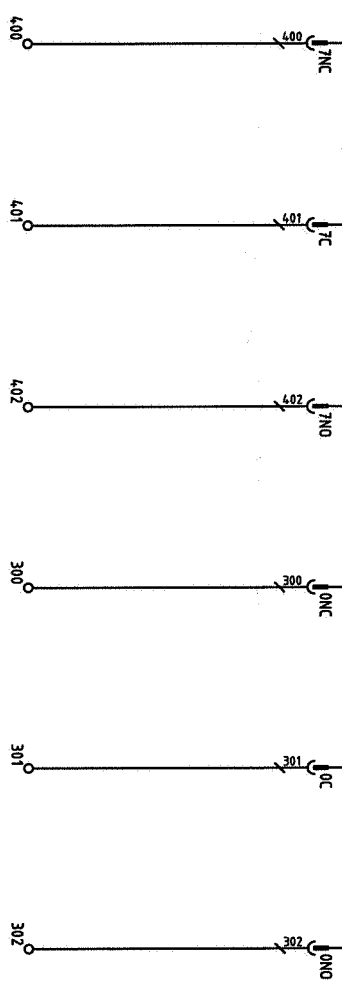
Circuit's hulpsysteem
Vervolg 14

1 2 3 4 5 6 7 8

UITGANG DIGITAL MICROFACE 1

CONNECTOR 7 MICROFACE 1

-A1:7NC /17.3	-A1:7C /17.3	-A1:7NO /17.3	-A1:0NC /17.3	-A1:0C /17.3	-A1:0ND /17.3
------------------	-----------------	------------------	------------------	-----------------	------------------



Ith=2A
Vmax=24Vac

Ith=2A
Vmax=24Vac

400-401 DOORVERBODDEN IS ALARM
BLAD 16-1

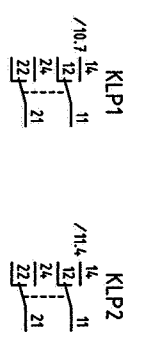
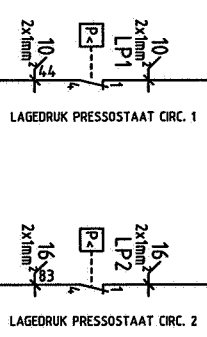
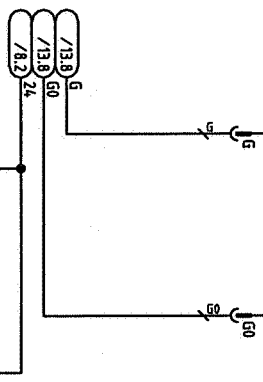
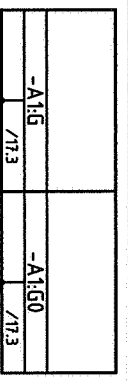
300-301 DOORVERBODDEN IS ALARM
BLAD 16-4

ALGEMEEN ALARM

WAARSCHUWINGSALARM

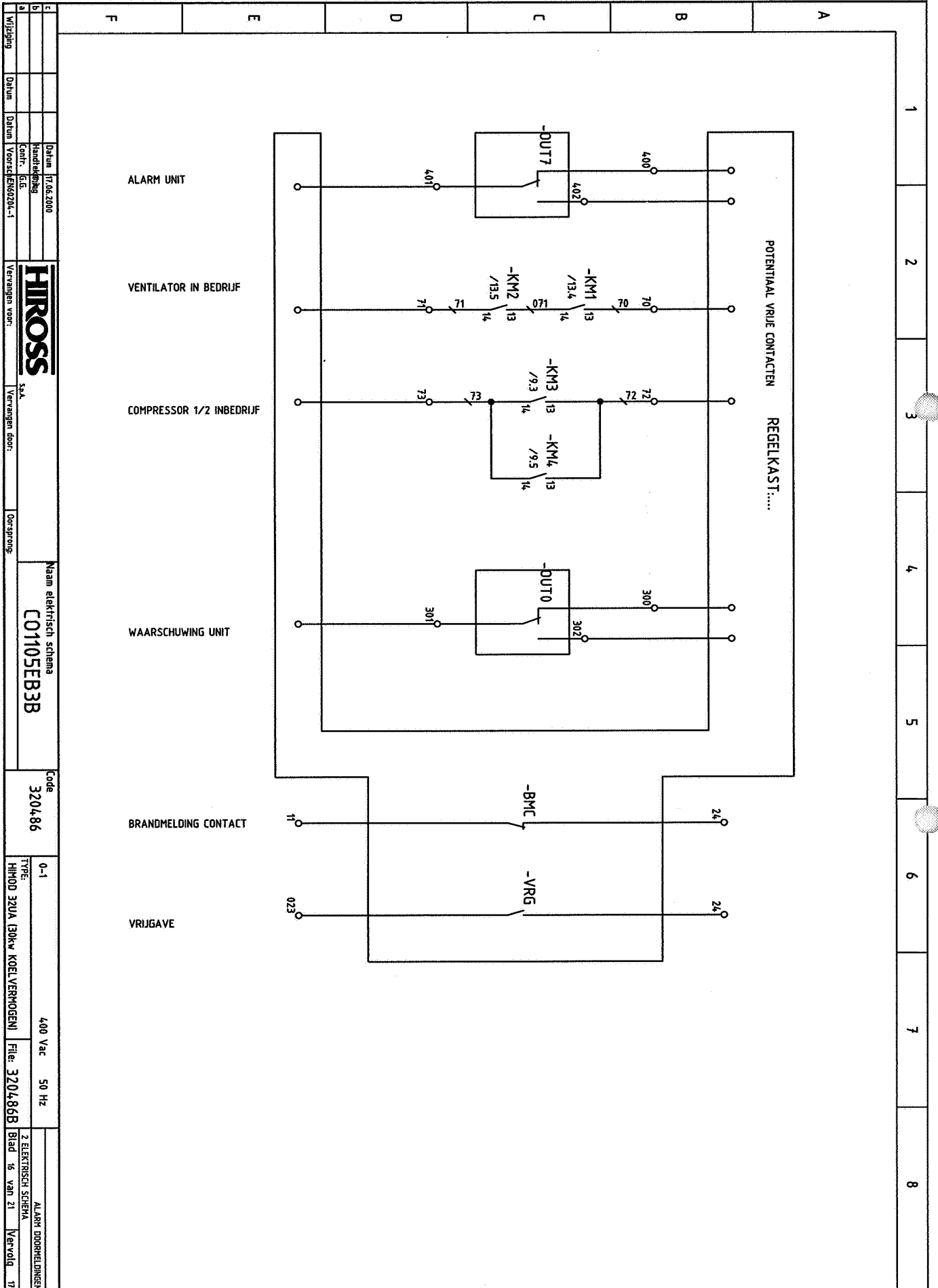
a		b		c		d		e		f	
Wijziging	Datum	Datum	Datum	Datum	Datum	Datum	Datum	Datum	Datum	Datum	Datum
Handtekening		Handtekening		Handtekening		Handtekening		Handtekening		Handtekening	
Contr. S.G.		Contr. S.G.		Contr. S.G.		Contr. S.G.		Contr. S.G.		Contr. S.G.	
Voorschrift: EW0204-1		Voorschrift: EW0204-1		Voorschrift: EW0204-1		Voorschrift: EW0204-1		Voorschrift: EW0204-1		Voorschrift: EW0204-1	
Vervangen voor:				Vervangen door:				Dorsprong:			
				Naam elektrisch schema C01105EB3B				Code 320486			
TYPE:		400 Vac		50 Hz		HINDO 32UA (30kW KOELVERMOELEN)		File:		320486B	
Blad		14		van 21		2 ELEKTRISCH SCHEMA		Blad		14 van 21	
Gedrukt in Nederland		Gedrukt in Nederland		Gedrukt in Nederland		Gedrukt in Nederland		Gedrukt in Nederland		Gedrukt in Nederland	
Maastricht		Maastricht		Maastricht		Maastricht		Maastricht		Maastricht	
1995		1995		1995		1995		1995		1995	

1 2 3 4 5 6 7 8



LAGEDRUKRELAIS VOOR CIRCUIT 1 LAGEDRUKRELAIS VOOR CIRCUIT 2

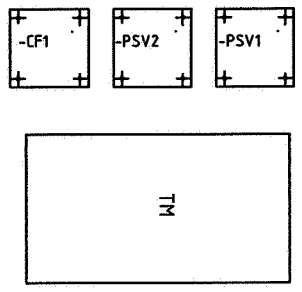
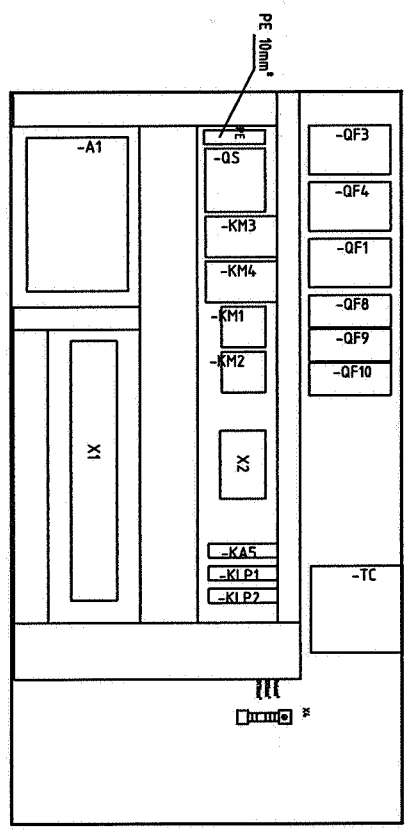
a		b		c		d		e		f	
Wijziging	Datum	Datum	Handtekening	Datum	Handtekening	Datum	Handtekening	Datum	Handtekening	Datum	Handtekening
Voorschrift: E60204-1			Centr. G.B.			17.06.2000			17.06.2000		
Vervangen door:				Vervangen voor:				17.06.2000			
Doe-sprong:				S.S.A.				17.06.2000			
Naam elektrisch schema				C01105EB3B				320486			
Code				0-1				400 Vac 50 Hz			
TYPE:				HMOD 32UA (30kW KOELVERMOGEN)				File: 320486B			
Blad				2 ELEKTRISCH SCHEMA				Blad 15 van 21			
Vervolg				16				Circuit's indigestie			



a		b		c		d		e		f	
Wijziging	Datum	Wijziging	Datum	Wijziging	Datum	Wijziging	Datum	Wijziging	Datum	Wijziging	Datum
Handtekening		Handtekening		Handtekening		Handtekening		Handtekening		Handtekening	
Centr. G.L.B.		Centr. G.L.B.		Centr. G.L.B.		Centr. G.L.B.		Centr. G.L.B.		Centr. G.L.B.	
Voorz. EIK0204-1		Voorz. EIK0204-1		Voorz. EIK0204-1		Voorz. EIK0204-1		Voorz. EIK0204-1		Voorz. EIK0204-1	
Verangen voor:		Verangen voor:		Verangen voor:		Verangen voor:		Verangen voor:		Verangen voor:	
S.A.		S.A.		S.A.		S.A.		S.A.		S.A.	
Verangen door:		Verangen door:		Verangen door:		Verangen door:		Verangen door:		Verangen door:	
Oorsprong:		Oorsprong:		Oorsprong:		Oorsprong:		Oorsprong:		Oorsprong:	
Naam elektrisch schema						Code					
C01105EB3B						320486					
TYPE:		0-1		400 Vac		50 Hz		ALARM DOORWELDENGEN			
HINDO 32UA (30kW KOELVERMOGEN)		File: 320486B		Blad 16		van 21		Vervolg 17			

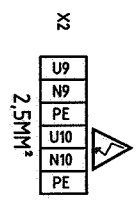
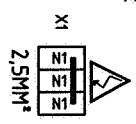
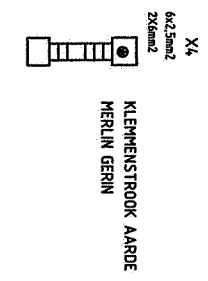
1 2 3 4 5 6 7 8

Kastindeling



Aansluitblok:

FU1	
21	56
21	021
1	021
22	60
22	022
1	022
020	025
023	24
023	1
031	1
30	1
33	1
055	1
57	02
058	102
59	G
400	G
401	G
402	60
19	60
50	60
24	24
24	24
302	24
70	300
71	301
73	72
44	83
24	24



Handtekening	Datum	17.06.2000
Contr. G.L.G.	Datum	
Voorselectie 0200-1	Datum	
Handtekening	Datum	
Contr. G.L.G.	Datum	
Voorselectie 0200-1	Datum	

Naam elektrisch schema: **C01105EB3B**

Code: **320486**

0-1

TYPE: **HINDO 32UA (30kW KOELVERMOGEN)**

400 Vac 50 Hz

File: **320486B**

3 Kastindeling

Blad 18 van 21

Kastindeling

Nervold 19



1	2	3	4	5	6	7	8	
AANTAL	ARTIKELCODE	OMSCHRIJVING	TECHNISCHE GEGEVENS	Catalogusnr.	IDENTIFICATIE	REF.	FABRIKANT	Code
		BRANDWELDING CONTACT			-BNC	/7.5		
2		VRUGAVE			-VRG	/7.5		
		LAGEBRIJK PRESSOSTAAT CIRC. 1	660-H1076-400 2-2,8Bar		-LP1	/15.1	RANCO	354168
2	660-H1076-400	LAGEBRIJK PRESSOSTAAT CIRC. 2	660-H1076-400 2-2,8Bar		-LP2	/15.2	RANCO	354168
		MAGNETISCHAKELAAR COMPRESSOR 1	N00		-KN3	/9.3	AEG	255628
2	H517-10	MAGNETISCHAKELAAR COMPRESSOR 2	N00		-KN4	/9.5	AEG	255628
		CONDENSATOR	KKPC44/2		-C1	/12	ARCO TRONICS	254324
1	KKPC44/2	ANTISTORINGSFILTER	KKTT-43		-SFF1	/9.3	ARCO TRONIC	254656
		ANTISTORINGSFILTER	KKTT-43		-SFF2	/9.4	ARCO TRONIC	254656
4	KKTT-43	ANTISTORINGSFILTER	KKTT-43		-SFF4	/13.3	ARCO TRONIC	254656
		ANTISTORINGSFILTER	KKTT-43		-SFF5	/13.5	ARCO TRONIC	254656
		ALARMI VERONTR. FILTERS	P33AB-9204 0,8-6mbar		-CF1	/10.5	JOHNSON	354102
3	P33AB-9204	ALARMI VERONTR. FILTERS	P33AB-9204 0,8-6mbar		-CF1	/10.5	JOHNSON	354102
		DP VENTILATOR 1	P33AB-9204 0,8-6mbar		-PSV1	/12.4	JOHNSON	354102
		DP VENTILATOR 2	P33AB-9204 0,8-6mbar		-PSV2	/12.5	JOHNSON	354102
		VENTILATOR 1	RLA 11-0560-4D/5		-EV1	/5.3	BEHARDT	381730
2	RLA 11-0560-4D/5	VENTILATOR 1	RLA 11-0560-4D/5		-EV2	/5.4	BEHARDT	381730
		VENTILATOR 2	RLA 11-0560-4D/5		-EV2	/5.4	BEHARDT	381730
		ZEKERING HULPSYSTEMEN 24V	6.3A F		-FUI	/7.4	OMEGA	254773
1	SF520263	ZEKERING HULPSYSTEMEN 24V	6.3A F		-FUI	/7.4	OMEGA	254773
		AUTOM. SCHAKELAAR COMPR. 1	INA+INC		-QF3	/5.5	AEG	256089
2	SH/HH	AUTOM. SCHAKELAAR COMPR. 1	INA+INC		-QF3	/5.5	AEG	256089
		AUTOM. SCHAKELAAR COMPR. 2	INA+INC		-QF4	/5.7	AEG	256089
1	TK80 4P	HOOPSTRAKELAAR	831-305-44.3		-QF4	/5.7	AEG	256089
		WERSTAND CARTER 1	831-305-44.3		-QS	/5.1	TECHNOELECTRIC	25504.3
2	ZR61-KC-TFD	WERSTAND CARTER 1	831-305-44.3		-QS	/5.1	TECHNOELECTRIC	25504.3
		WERSTAND CARTER 2	831-305-44.3		-EH3	/5.6	COPELAND	328235
2	ZR61-KC-TFD	WERSTAND CARTER 2	831-305-44.3		-EH3	/5.6	COPELAND	328235
		COMPRESSOR 1	ZR61-KC-TFD		-EH4	/5.8	COPELAND	328235
		COMPRESSOR 2	ZR61-KC-TFD		-CP1	/5.5	COPELAND	14.7194
2	ZR61-KC-TFD	COMPRESSOR 1	ZR61-KC-TFD		-CP1	/5.5	COPELAND	14.7194
		WERSTAND	ZR61-KC-TFD		-CP2	/5.7	COPELAND	14.7194
2	0,5K	WERSTAND	ZR61-KC-TFD		-CP2	/5.7	COPELAND	14.7194
		WERSTAND	0,5K 1%		-R3	/10.6	R5	255210
		WERSTAND	0,5K 1%		-R3	/10.6	R5	255210
		WERSTAND	0,5K 1%		-R6	/11.3	R5	255210
		RELAIS ON/OFF AFSTAND	40.52 24Vac		-KAS	/7.5	FINDER	256170
3	40.52 8 024 50	RELAIS ON/OFF AFSTAND	40.52 24Vac		-KAS	/7.5	FINDER	256170
		LAGEBRIJKRELAIS VOOR CIRCUIT 1	40.52 24Vac		-KLP1	/15.1	FINDER	256170
		LAGEBRIJKRELAIS VOOR CIRCUIT 2	40.52 24Vac		-KLP2	/15.2	FINDER	256170
1	SIATL40K	TRANSFORMATOR	6,3KVA		-TM	/5.4	MARINI	256299
		TRANSFORMATOR	6,3KVA		-TM	/5.4	MARINI	256299
1	SIATL40K	TRANSFORMATOR	6,3KVA		-TM	/5.4	MARINI	256299
		TRANSFORMATOR	6,3KVA		-TC	/7.3	MARINI	255769
1	SIATL40K	TRANSFORMATOR	6,3KVA		-TC	/7.3	MARINI	255769
		HOEBOERIK PRESSOSTAAT 1	60F5064 20 -26 Bar		-HP1	/9.3	DANFOSS	354179
2	60F5064	HOEBOERIK PRESSOSTAAT 1	60F5064 20 -26 Bar		-HP1	/9.3	DANFOSS	354179
		HOEBOERIK PRESSOSTAAT 2	60F5064 20 -26 Bar		-HP2	/9.5	DANFOSS	354179
3	95.85.1	RELAIS ON/OFF AFSTAND	95.85.1		-KAS	/7.5	FINDER	0000000

Handtekening	Datum	7.06.200	Naam elektrisch schema	CO1105EB3B	Code	320486	400 Vac	50 Hz
Cont. G.G.	Voorzich!	EN60204-1	Verzorgen voor:					
Wijziging	Datum		Verzorgen door:					
			Oorsprong:					



CO1105EB3B

320486

0-1
TYPE: HINDO 32UA (30kV KOELVERMOGEN)

4 ONDERDELENLIJST
20 van 21
1 ONDERDELENLIJST
21

1		2		4		5		6		7		8	
AANTAL	ARTIKELCODE	OMSCHRIJVING	TECHNISCHE GEGEVENS	Catalogusnr.	IDENTIFICATIE	REF.	FABRIKANT	Code					
		LAGEBUKRELAIS VOOR CIRCUIT 1	95.85.1	95.85.1	-KLP1	/15.1	FINDER	000000					
		LAGEBUKRELAIS VOOR CIRCUIT 2	95.85.1	95.85.1	-KLP2	/15.2	FINDER	000000					
A	1	115 131.06+56.3F	M4/SF BRIGIO	115 131.06	-FUI	/7.4	ENTRELEC	255716					
	2	149-694 1K	149-694 1K	149-694	-R2	/10.6	RS	255211					
		WEERSTAND	149-694 1K	149-694	-R5	/11.3	RS	255211					
	2	149-723 18K	149-723	149-723	-R1	/10.6	RS	255215					
		WEERSTAND	149-723	149-723	-R4	/11.3	RS	255215					
	3	831-820-676	AUTOM. UITSCHAKELAAR TRANSFORMATOR	E82 C 6	-QF8	/7.1	AEG	255048					
		AUTOM. SCHAKELAAR CONDENSOR 1	6A 6KA	E82 C 6	-QF9	/6.2	AEG	255048					
		AUTOM. SCHAKELAAR CONDENSOR 2	6A 6KA	E82 C 6	-QF10	/6.3	AEG	255048					
	2	831-830-490+AUS	AUTOM. SCHAKELAAR COMPR. 1	E83 D16	-QF3	/5.5	AEG	256149					
		AUTOM. SCHAKELAAR COMPR. 2	16A 6KA	E83 D16	-QF4	/5.7	AEG	256149					
	1	831-830-678	AUTOM. UITSCHAKELAAR TM	E83 C10	-QF1	/5.4	AEG	255073					
	2	910-302-510-55+INO	MAGNETISCHAKELAAR COMPRESSOR 1	L57.11	-KH3	/9.3	AEG	256038					
		MAGNETISCHAKELAAR COMPRESSOR 2	24V AC 50-60, INC.+INO	L57.11	-KH4	/9.5	AEG	256038					
	2	910-303-001-85	MAGNETISCHAKELAAR VENTILATOR 1	L505.10	-KH1	/13.4	AEG	256026					
		MAGNETISCHAKELAAR VENTILATOR 2	24V AC, INA	L505.10	-KH2	/13.5	AEG	256026					
	1	19501	HOOPDSCHAKELAAR	19501	-OS	/5.1	TECHNOELECTRIC	256994					
	1	19535-100	HOOPDSCHAKELAAR	19535-100	-OS	/5.1	TECHNOELECTRIC	255494					
	2	183139	ELEKTROMAGNETISCHE KOUDEMIDDELEKLEP GRC. 1	ETV 1078/45	-YV3	/9.2	CASTEL	183139					
		ELEKTROMAGNETISCHE KOUDEMIDDELEKLEP GRC. 2	ETV 1078/45 1/2" D.12mm	ETV 1078/45	-YV4	/9.4	CASTEL	183139					
D	9	255809	CONNECTOR/FASTON	255809	-XCON1	/17.3	ZETRONIC	255809					
		CONNECTOR/FASTON	255809	255809	-XCON2	/17.3	ZETRONIC	255809					
		CONNECTOR/FASTON	255809	255809	-XCON3	/17.3	ZETRONIC	255809					
		CONNECTOR/FASTON	255809	255809	-XCON4	/17.3	ZETRONIC	255809					
		CONNECTOR/FASTON	255809	255809	-XCON5	/17.4	ZETRONIC	255809					
		CONNECTOR/FASTON	255809	255809	-XCON6	/17.5	ZETRONIC	255809					
		CONNECTOR/FASTON	255809	255809	-XCON7	/17.5	ZETRONIC	255809					
		CONNECTOR/FASTON	255809	255809	-XCON8	/17.5	ZETRONIC	255809					
		CONNECTOR/FASTON	255809	255809	-XCON9	/17.3	ZETRONIC	255809					
	1	275211	RUMTEMPERATUURSENSOR	Sonda PTC 2K 5M	-RT1	/11.6	SGE	275211					
	1	275297	REGLPRINT	275297	-A1	/17.3	HIROSS	275297					
F													

HIROSS
saa

Naam elektrisch schema
CO1105EB3B

Code
320486

0-1
400 Vac
50 Hz

TYPE: H1MOD 321A (30kW KOELVERMOGEN)
File: 320486B

4 ONDERDELENLIJST
Blad 21 van 21
ONDERDELENLIJST
Vervolg

Handtekening: _____ Datum: 17.06.2000
Conr. G.S. Verreken door: _____
Wijziging: _____ Datum: _____ Verreken door: _____